


MUNICÍPIO DE
CASTRO DAIRE

ORÇAMENTO 2024

PLANO ORÇAMENTAL
PLURIANUAL

2025/2028



Colaris

Almeida

Almeida

Município de Castro Daire
Orçamento e Plano Orçamental Plurianual

Euros

Handwritten signatures and initials in blue ink.

Rubrica	Designação	2024			Plano Orçamental Plurianual				
		Períodos anteriores	Período	Soma	2025	2026	2027	2028	
Receita corrente									
R01	Receita Fiscal								
R011	Impostos diretos		1 850 200	1 850 200	1 850 200	1 900 200	2 350 200	2 350 200	
R012	Impostos indiretos								
R02	Contribuições para sistemas de proteção social e subsistemas de saúde								
R03	Taxas, multas e outras penalidades		162 700	162 700	162 700	162 700	162 700	162 700	
R04	Rendimentos de propriedade		592 300	592 300	592 300	592 300	717 300	717 300	
R05	Transferências e subsídios correntes								
R051	Transferências correntes								
R0511	Administrações Públicas								
R05111	Administração Central - Estado Português	120	12 963 332	12 963 452	13 243 600	12 969 800	12 237 200	12 195 200	
R05112	Administração Central - Outras entidades		1 209 000	1 209 000	1 409 000	1 209 000	599 000	824 000	
R05113	Segurança Social		21 000	21 000	21 000	21 000	21 000	21 000	
R05114	Administração Regional								
R05115	Administração Local		100	100	100	100	100	100	
R0512	Exterior - U E								
R0513	Outras	36 073	1 041 100	1 077 173	1 041 100	1 041 100	1 246 100	1 246 100	
R052	Subsídios correntes								
R06	Venda de bens e serviços	81 669	1 498 900	1 580 569	1 498 900	1 498 900	1 498 900	1 498 900	
R07	Outras receitas correntes		221 800	221 800	1 900	1 900	1 900	1 900	
Receita de capital									
R08	Venda de bens de investimento		9 200	9 200	800	800	800	800	
R09	Transferências e subsídios de capital								
R091	Transferências de capital								
R0911	Administrações Públicas								
R09111	Administração Central - Estado Português		6 316 141	6 316 141	7 115 200	7 598 300	8 252 400	6 610 300	
R09112	Administração Central - Outras entidades		810 000	810 000	610 000	500 000	460 000	15 000	
R09113	Segurança Social								
R09114	Administração Regional								
R09115	Administração Local		100	100	100	100	100	100	
R0912	Exterior - U E								
R0913	Outras								
R092	Subsídios de capital								
R10	Outras receitas de capital		2 000	2 000	2 000	2 000	2 000	2 000	
R11	Reposições não abatidas aos pagamentos		1 868	1 868	1 000	1 000	1 000	1 000	
Receita efetiva [1]			117 862	26 699 741	26 817 603	27 549 900	27 499 200	27 550 700	25 646 600
Receita não efetiva [2]									
R12	Receita com ativos financeiros								
R13	Receita com passivos financeiros		2 191 197	2 191 197	4 000	4 000	4 000	4 000	
R14	Saldo da gerência anterior - operações orçamentais								
Receita total [3] = [1]+[2]			117 862	28 890 938	29 008 800	27 553 900	27 503 200	27 554 700	25 650 600

Município de Castro Daire
Orçamento e Plano Orçamental Plurianual

Euros

Rubrica	Designação	2024			Plano Orçamental Plurianual			
		Periodos anteriores	Periodo	Soma	2025	2026	2027	2028
Despesa corrente								
D01	Despesas com o pessoal							
D011	Remunerações Certas e Permanentes		7 395 000	7 395 000	7 395 000	7 400 000	7 270 500	7 275 500
D012	Abonos Variáveis ou Eventuais		164 500	164 500	164 500	164 500	164 500	164 500
D013	Segurança Social		1 586 000	1 586 000	1 676 000	1 676 000	1 676 000	1 676 000
D02	Aquisição de bens e serviços		6 188 100	6 188 100	6 620 600	6 000 000	5 781 000	6 125 500
D03	Juros e outros encargos		342 000	342 000	261 000	261 000	181 000	180 000
D04	Transferências e subsídios correntes							
D041	Transferências correntes							
D0411	Administrações Públicas							
D04111	Administração Central - Estado Português		246 000	246 000	246 000	148 500	15 500	17 000
D04112	Administração Central - Outras entidades							
D04113	Segurança Social							
D04114	Administração Regional							
D04115	Administração Local		1 070 700	1 070 700	1 370 200	1 354 200	1 554 200	1 499 200
D0412	Entidades do setor não lucrativo		629 000	629 000	650 000	655 000	655 000	660 000
D0413	Famílias		1 172 100	1 172 100	1 182 100	1 201 100	1 206 100	1 226 100
D0414	Outras							
D042	Subsídios correntes							
D05	Outras despesas correntes		125 300	125 300	125 300	135 300	135 300	145 300
Despesa de capital								
D06	Aquisição de bens de capital		9 134 000	9 134 000	6 841 100	7 329 000	7 922 000	5 650 400
D07	Transferência e subsídios de capital							
D071	Transferências de capital							
D0711	Administrações Públicas							
D07111	Administração Central - Estado Português		1 100	1 100	1 100	1 100	1 100	1 100
D07112	Administração Central - Outras entidades							
D07113	Segurança Social							
D07114	Administração Regional							
D07115	Administração Local		333 000	333 000	338 000	352 000	332 000	367 000
D0712	Entidades do setor não lucrativo		371 000	371 000	267 000	289 500	289 500	292 000
D0713	Famílias		50 000	50 000	91 000	91 000	91 000	91 000
D0714	Outras							
D072	Subsídios de capital							
D08	Outras despesas de capital							
Despesa efetiva [4]			28 807 800	28 807 800	27 228 900	27 058 200	27 274 700	25 370 600
Despesa não efetiva [5]								
D09	Despesa com ativos financeiros							
D10	Despesa com passivos financeiros		201 000	201 000	325 000	445 000	280 000	280 000

Despesa total [6] = [4]+[5]		29 008 800	29 008 800	27 553 900	27 503 200	27 554 700	25 650 600
Saldo Total [3]-[6]		117 862	-117 862	0			
Saldo Global [1]-[4]		117 862	-2 108 059	-1 990 197	321 000	441 000	276 000
Despesa primária		28 465 800	28 465 800	26 967 900	26 797 200	27 093 700	25 190 600
Saldo corrente		117 862	641 732	759 594	130 100	401 400	48 300
Saldo de capital			-2 751 659	-2 751 659	189 900	38 600	226 700
Saldo primário		117 862	-1 766 059	-1 648 197	582 000	702 000	456 000

ORGÃO EXECUTIVO

Em 30 de de de 2023

.....

ORGÃO DELIBERATIVO


Em 27 de dezembro de 2023


.....


Município de Castro Daire

RESUMO DO ORÇAMENTO PARA O ANO 2024

Receitas	Montante (€)		Despesas	Montante (€)	
Correntes	19 678 294		Correntes	18 918 700	
Capital	7 139 309		Capital	9 889 100	
Total:		26 817 603	Total:		28 807 800
Efetivas	26 817 603		Efetivas	28 807 800	
Não efetivas.....	2 191 197		Não efetivas.....	201 000	
Total:		29 008 800	Total:		29 008 800
Serviços Municipalizados		0	Serviços Municipalizados		0
Total Geral:		29 008 800	Total Geral:		29 008 800

ORGÃO EXECUTIVO
 Em 30 de de de


ORGÃO DELIBERATIVO
 Em 27 de dezembro de 2023




Resumo do orçamento por Capítulo para 2024

Receitas	Montante
01 Impostos directos	1 850 200
02 Impostos indirectos	
03 Contribuições para Seg.Social,Cx.G.Aposent. e ADSE	
04 Taxas, multas e outras penalidades	162 700
05 Rendimentos da propriedade	592 300
06 Transferências correntes	15 270 725
07 Venda de bens e serviços correntes	1 580 569
08 Outras receitas correntes	221 800
Total das Receitas Correntes:	19 678 294
09 Venda de bens de investimento	9 200
10 Transferências de capital	7 126 241
13 Outras receitas de capital	2 000
15 Reposições não abatidas nos pagamentos	1 868
Total das Receitas de Capital:	7 139 309
Total das Receitas Efetivas:	26 817 603
11 Activos financeiros	
12 Passivos financeiros	2 191 197
14 Recursos próprios comunitários	
16 Saldo da gerência anterior	
17 Operações extra-orçamentais	
Total das Receitas não Efetivas:	2 191 197

Total das Receitas: 29 008 800

ORGÃO EXECUTIVO
 Em 30 de Novembro de 2023


Despesas	Montante
01 Despesas com o pessoal	9 145 500
02 Aquisição de bens e serviços	6 188 100
03 Juros e outros encargos	342 000
04 Transferências correntes	3 117 800
05 Subsídios	0
06 Outras despesas correntes	125 300
Total das Despesas Correntes:	18 918 700
07 Aquisição de bens de capital	9 134 000
08 Transferências de capital	755 100
11 Outras despesas de capital	0
Total das Despesas de Capital:	9 889 100
Total das Despesas Efetivas:	28 807 800
09 Activos financeiros	0
10 Passivos financeiros	201 000
12 Operações extra-orçamentais	
17 Operações extra-orçamentais	
Total das Despesas Não Efetivas:	201 000

Total das Despesas: 29 008 800

ORGÃO DELIBERATIVO
 Em 27 de Dezembro de 2023
